

全刑法犯について

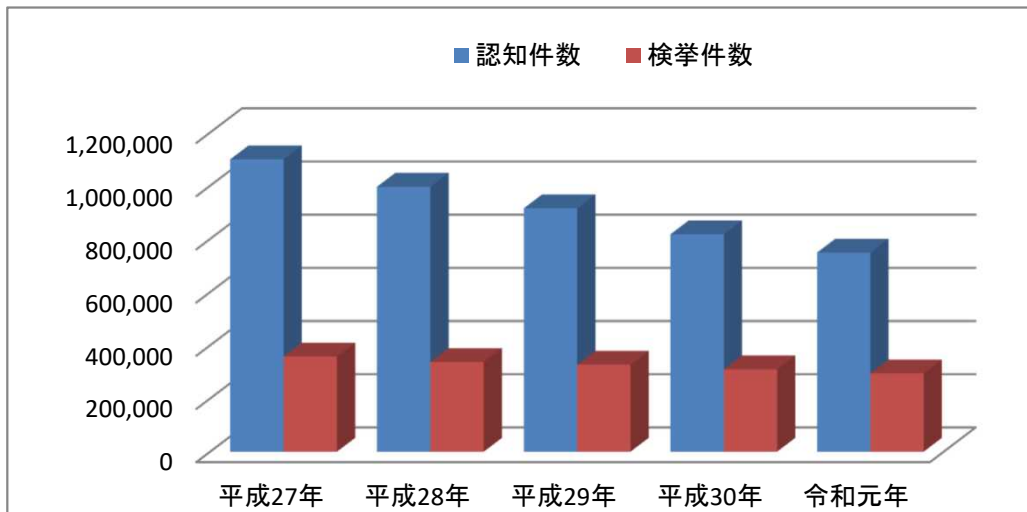
○刑法犯とは

殺人、強盗、窃盗など「刑法」等の法律に規定する犯罪をいいます。
交通事故(過失運転致死傷・危険運転致死傷等)は、含みません。

「刑法」等とは、

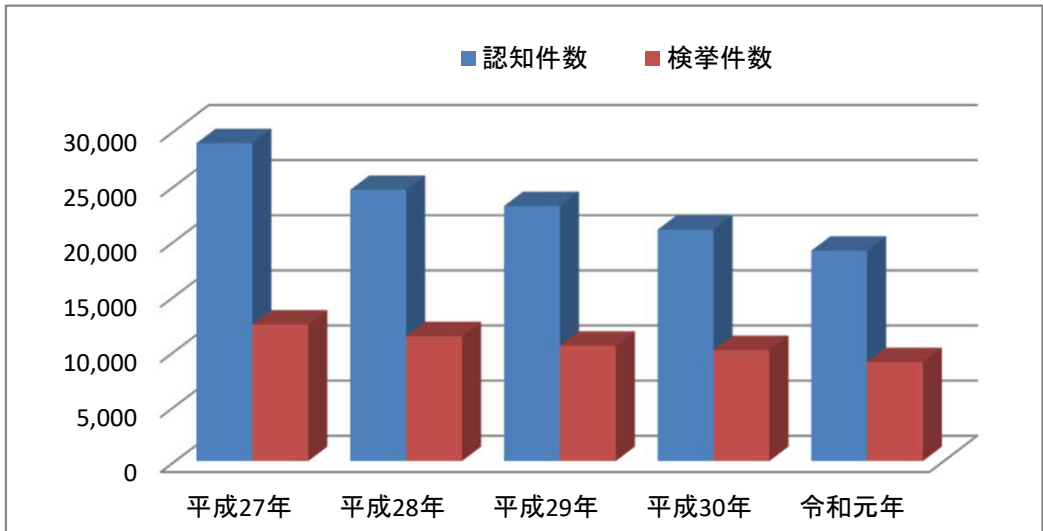
- 刑法
 - 盗犯等ノ防止及処分ニ関スル法律
 - 暴力行為等処罰ニ関スル法律
 - 決闘罪ニ関スル件
 - 爆発物取締罪則
 - 航空機の強取等の処罰に関する法律
 - 航空の危険を生じさせる行為等の処罰に関する法律
 - 火炎びんの使用等の処罰に関する法律
 - 人質による強要行為等の処罰に関する法律
 - 流通食品への毒物の混入等の防止等に関する特別措置法
 - サリン等による人身被害の防止に関する法律
 - 組織的な犯罪の処罰及び犯罪収益の規制等に関する法律
 - 公職にある者等のあつせん行為による利得等の処罰に関する法律
 - 公衆等脅迫目的の犯罪行為のための資金の提供等の処罰に関する法律
- に規定する罪をいいます。

○刑法犯認知・検挙件数の推移(全国)



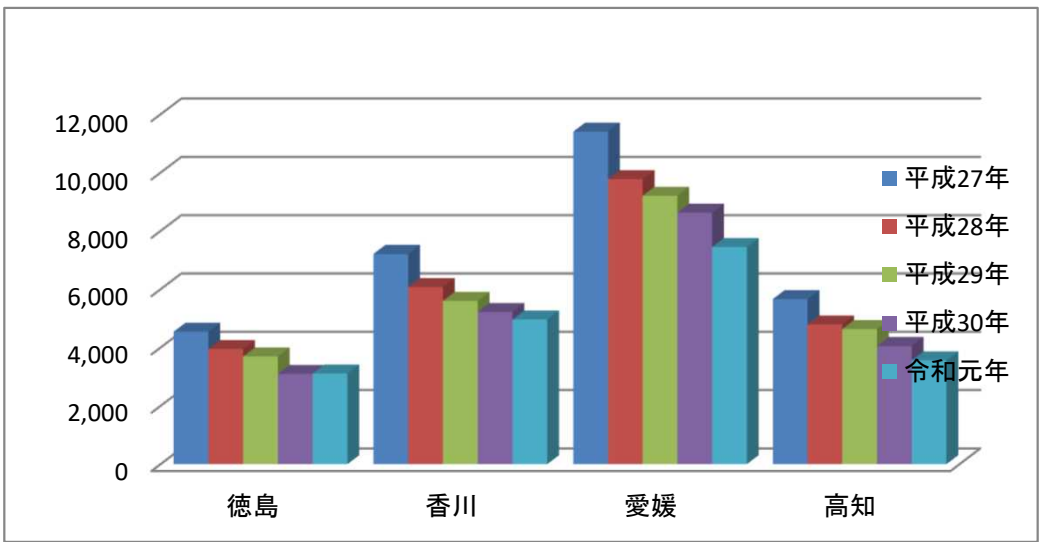
		平成27年	平成28年	平成29年	平成30年	令和元年
全国	認知件数	1,098,969	996,120	915,042	817,338	748,559
	検挙件数	357,484	337,066	327,081	309,409	294,206
	検挙率	32.5%	33.8%	35.7%	37.9%	39.3%

○ 刑法犯・認知・検挙件数の推移(四国警察支局)



		平成27年	平成28年	平成29年	平成30年	令和元年
四国支局	認知件数	28,826	24,596	23,136	20,994	19,081
	検挙件数	12,381	11,332	10,471	10,063	8,981
	検挙率	43.0%	46.1%	45.3%	47.9%	47.1%

○ 四国警察支局内各県別刑法犯認知件数の推移



		平成27年	平成28年	平成29年	平成30年	令和元年
徳島	認知件数	4,543	3,953	3,694	3,094	3,111
	検挙件数	2,374	2,010	1,826	1,691	1,654
	検挙率	52.3%	50.8%	49.4%	54.7%	53.2%
香川	認知件数	7,212	6,075	5,600	5,222	4,962
	検挙件数	3,242	2,985	2,566	2,646	2,688
	検挙率	45.0%	49.1%	45.8%	50.7%	54.2%
愛媛	認知件数	11,407	9,776	9,207	8,626	7,446
	検挙件数	4,835	4,310	4,394	4,074	3,094
	検挙率	42.4%	44.1%	47.7%	47.2%	41.6%
高知	認知件数	5,664	4,792	4,635	4,052	3,562
	検挙件数	1,930	2,027	1,685	1,652	1,545
	検挙率	34.1%	42.3%	36.4%	40.8%	43.4%