

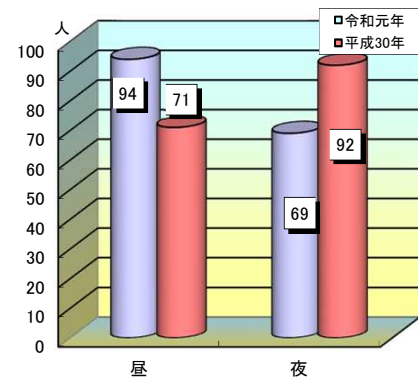
1 四国4県の交通事故発生状況

		発生件数	死者	負傷者数
徳島	本年	2,512	41	3,025
	増減数	-296	10	-432
香川	本年	4,539	47	5,533
	増減数	-629	3	-716
愛媛	本年	2,811	42	3,168
	増減数	-676	-17	-887
高知	本年	1,556	33	1,700
	増減数	-57	4	-91
支局計	本年	11,418	163	13,426
	増減数	-1,658	0	-2,126
	増減率	-12.7	0.0	-13.7
全国	本年	381,002	3,215	460,715
	増減数	-49,343	-317	-63,980

2 人口10万人あたりの死者数(24時間)

	死者	人口10万人 当たりの死者数	全国ワースト 順位
徳島	41	5.57	1
香川	47	4.89	3
愛媛	42	3.11	27
高知	33	4.67	4
支局	163	4.34	-
全国	3,215	2.54	-

3 昼夜別死者数(24時間)



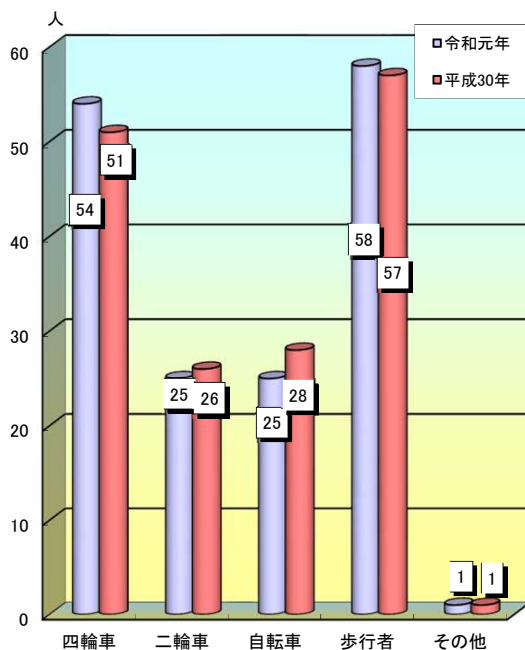
注1 24時間死者は、事故発生から24時間以内に死亡した人

注2 30日死者は、事故発生から24時間経過後30日以内に死亡した人

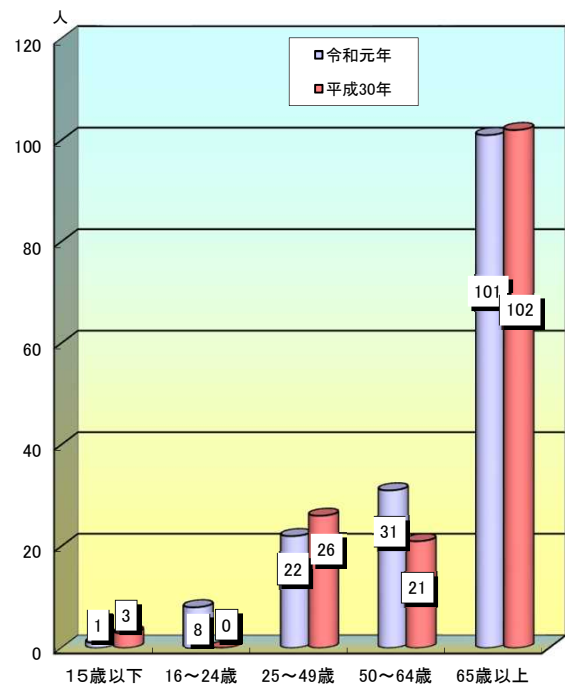
注3 30日死者は、月末までに認知した死者数

注4 数値は警察庁発表速報値である

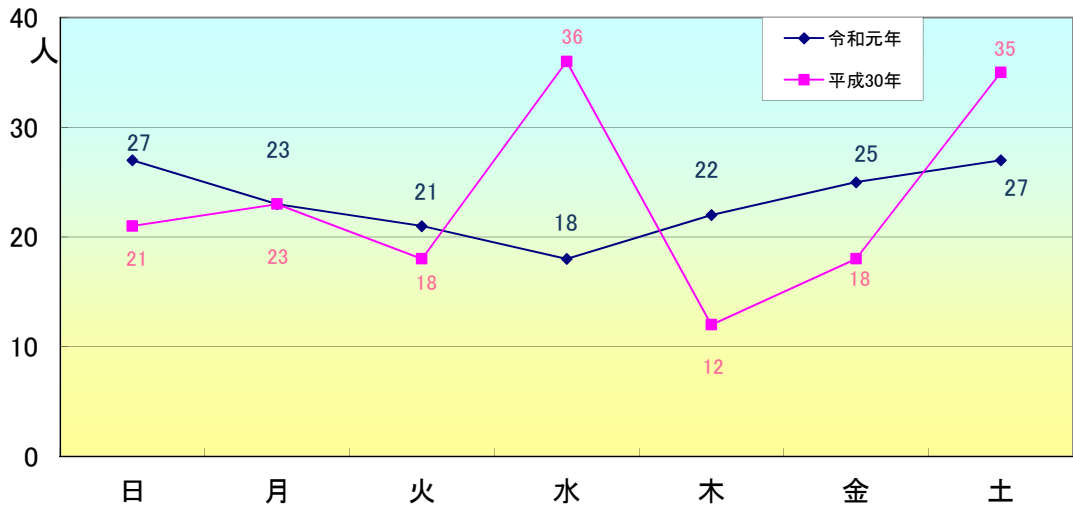
4 状態別死者数(24時間)



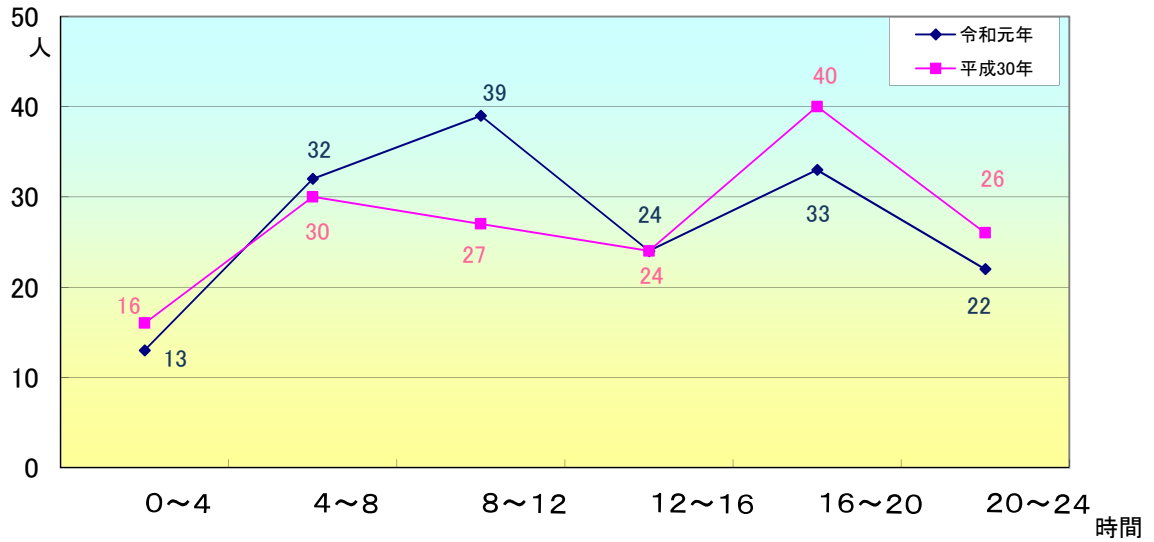
5 年齢別死者数(24時間)



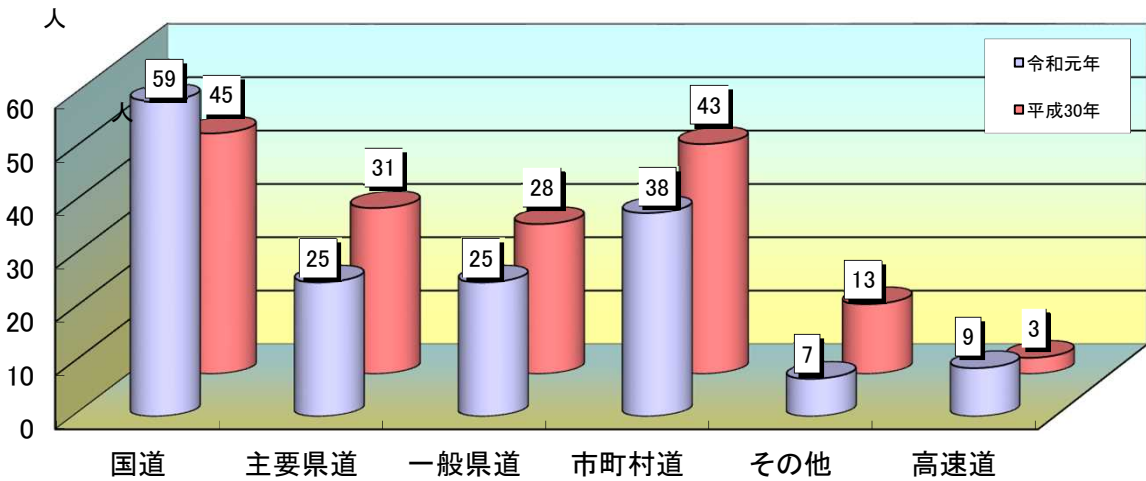
6 曜日別死者数(24時間)



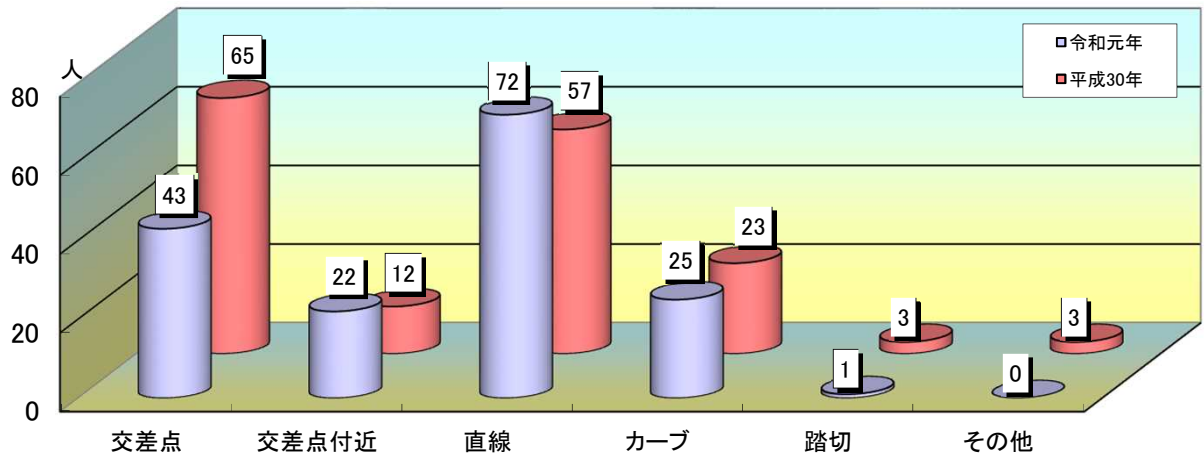
7 時間別死者数(24時間)



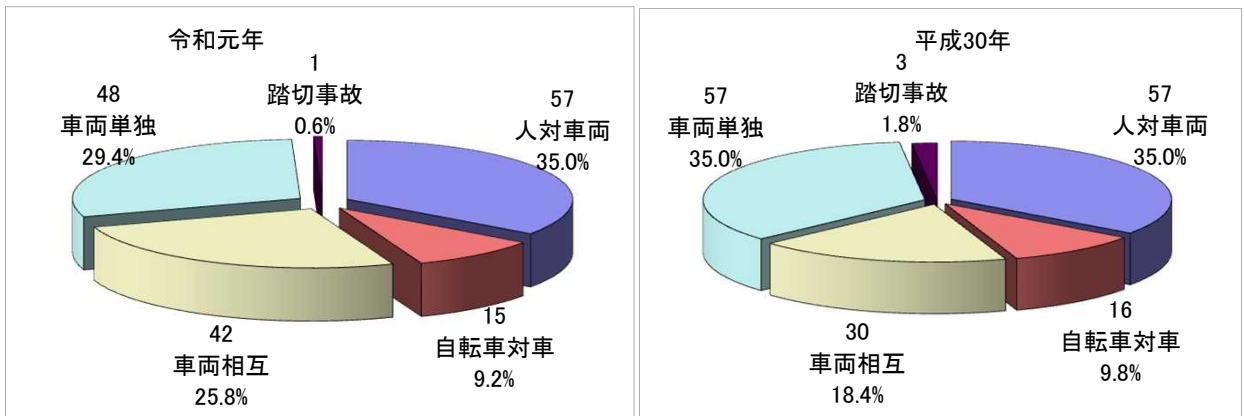
8 道路別死者数(24時間)



9 形状別死者件数(24時間)



10 類型別死者件数(24時間)



11 第1当事者の原因別件数(24時間)

