

# 全刑法犯について

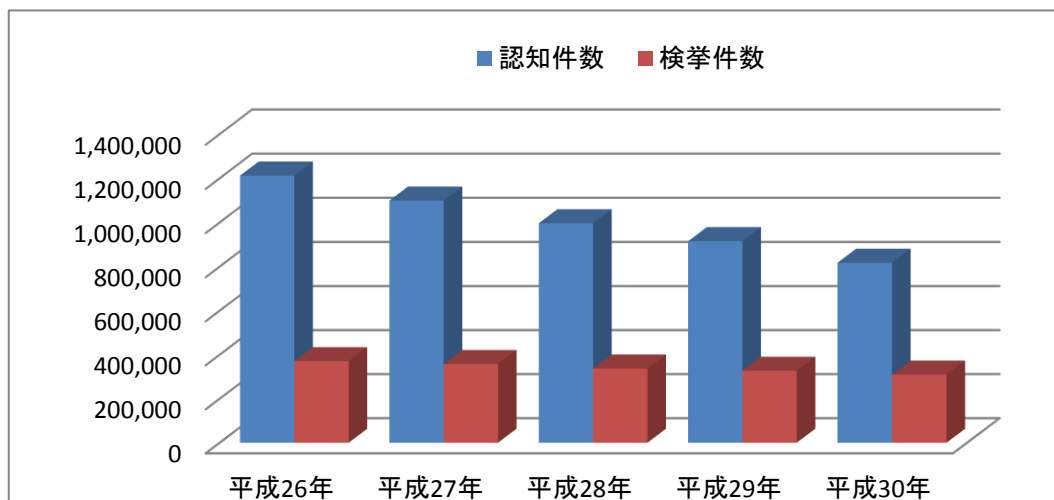
## ○刑法犯とは

殺人、強盗、窃盗など「刑法」等の法律に規定する犯罪をいいます。  
交通事故(業務上過失致死傷・危険運転致死傷等)は、含みません。

「刑法」等とは、

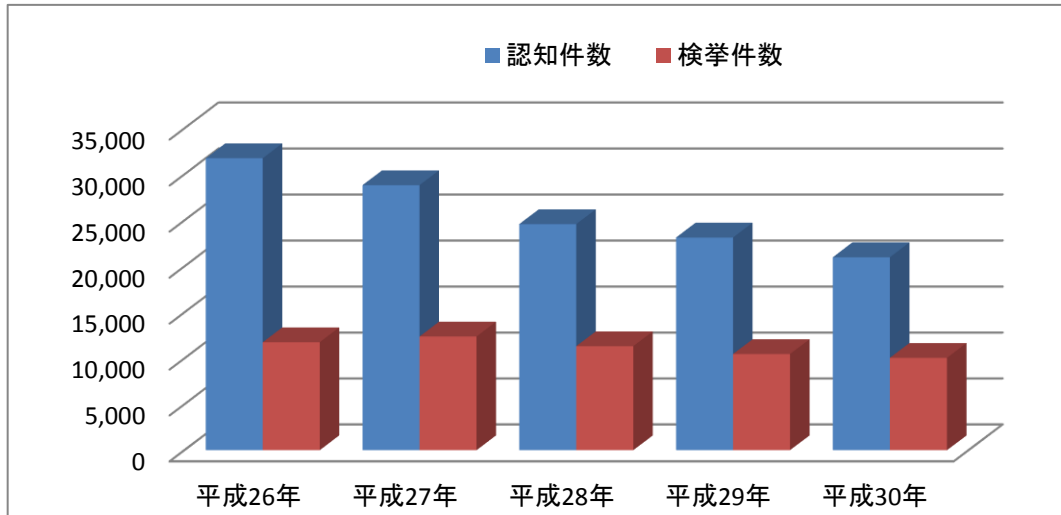
- 刑法
  - 盗犯等ノ防止及処分ニ関スル法律
  - 暴力行為等処罰ニ関スル法律
  - 決闘罪ニ関スル件
  - 爆発物取締罪則
  - 航空機の強取等の処罰に関する法律
  - 航空の危険を生じさせる行為等の処罰に関する法律
  - 火炎びんの使用等の処罰に関する法律
  - 人質による強要行為等の処罰に関する法律
  - 流通食品への毒物の混入等の防止等に関する特別措置法
  - サリン等による人身被害の防止に関する法律
  - 組織的な犯罪の処罰及び犯罪収益の規制等に関する法律
  - 公職にある者等のあつせん行為による利得等の処罰に関する法律
  - 公衆等脅迫目的の犯罪行為のための資金の提供等の処罰に関する法律
- に規定する罪をいいます。

## ○刑法犯認知・検挙件数の推移(全国)



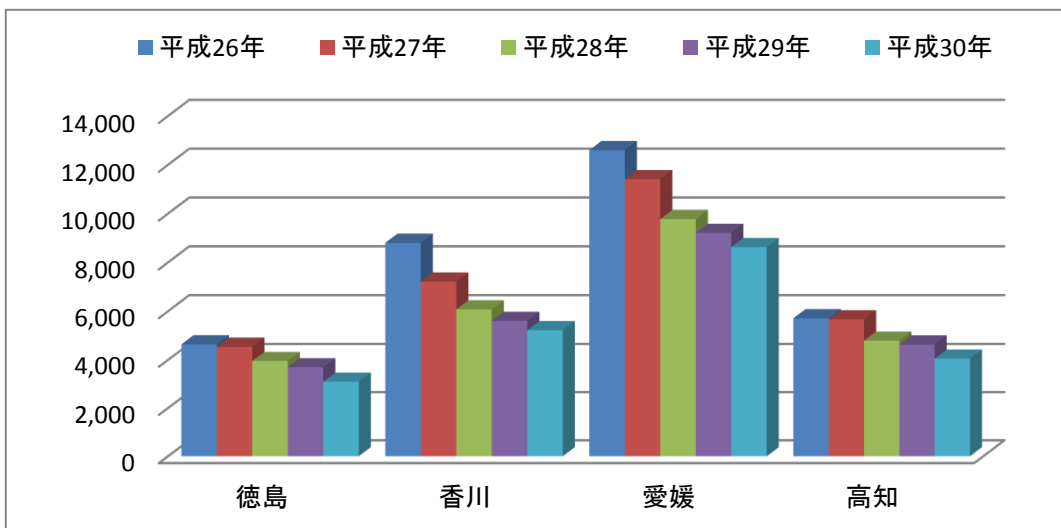
		平成26年	平成27年	平成28年	平成29年	平成30年
全国	認知件数	1,212,163	1,098,969	996,120	915,042	817,338
	検挙件数	370,568	357,484	337,066	327,081	309,409
	検挙率	30.6%	32.5%	33.8%	35.7%	37.9%

○ 刑法犯・認知・検挙件数の推移(四国管区)



		平成26年	平成27年	平成28年	平成29年	平成30年
四国管区	認知件数	31,754	28,826	24,596	23,136	20,994
	検挙件数	11,758	12,381	11,332	10,471	10,063
	検挙率	37.0%	43.0%	46.1%	45.3%	47.9%

○ 管区内各県別刑法犯認知件数の推移



		平成26年	平成27年	平成28年	平成29年	平成30年
徳島	認知件数	4,643	4,543	3,953	3,694	3,094
	検挙件数	2,122	2,374	2,010	1,826	1,691
	検挙率	45.7%	52.3%	50.8%	49.4%	54.7%
香川	認知件数	8,802	7,212	6,075	5,600	5,222
	検挙件数	3,450	3,242	2,985	2,566	2,646
	検挙率	39.2%	45.0%	49.1%	45.8%	50.7%
愛媛	認知件数	12,599	11,407	9,776	9,207	8,626
	検挙件数	4,194	4,835	4,310	4,394	4,074
	検挙率	33.3%	42.4%	44.1%	47.7%	47.2%
高知	認知件数	5,710	5,664	4,792	4,635	4,052
	検挙件数	1,992	1,930	2,027	1,685	1,652
	検挙率	34.9%	34.1%	42.3%	36.4%	40.8%