

平成30年中における四国内の交通事故発生状況(12月末)

1 四国4県の交通事故発生状況(増減数は前年比)

		発生件数	死者数	負傷者数
徳島	本年	2,808	31	3,457
	増減数	-343	-3	-391
香川	本年	5,168	44	6,241
	増減数	-958	-4	-1,291
愛媛	本年	3,487	59	4,054
	増減数	-610	-19	-704
高知	本年	1,613	29	1,791
	増減数	-177	0	-209
四国計	本年	13,076	163	15,543
	増減数	-2,088	-26	-2,595
	増減率	-13.8	-13.8	-14.3
全国	本年	430,345	3,532	524,695
	増減数	-41,724	-162	-55,051

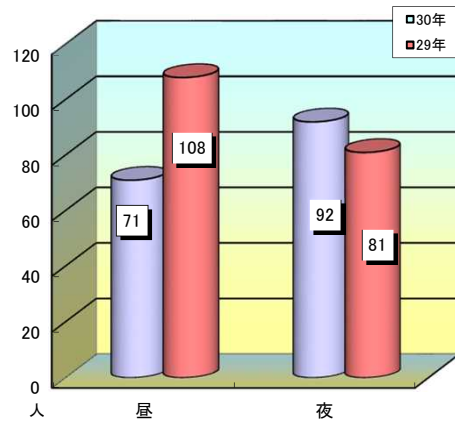
注1 24時間死者は、事故発生から24時間以内に死亡した人

注2 数値は速報値のため、後日修正する場合があります

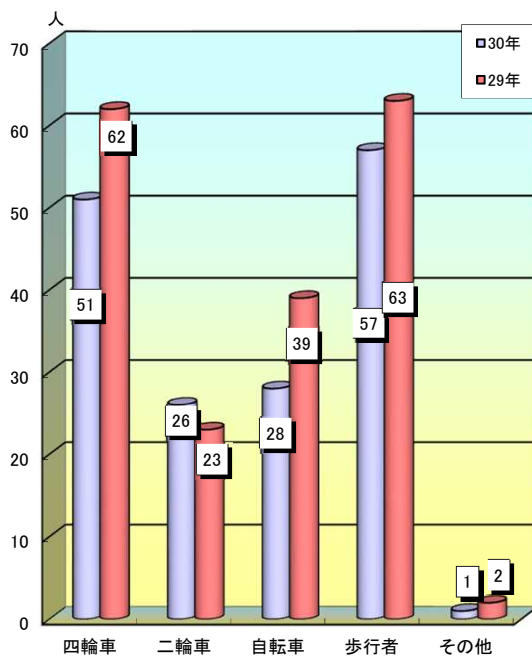
2 人口10万人あたりの死者数(24時間)

	死者	人口10万人あたりの死者数	全国ワースト順位
徳島	31	4.17	14
香川	44	4.55	6
愛媛	59	4.33	11
高知	29	4.06	15
四国	163	4.30	-
全国	3,532	2.79	-

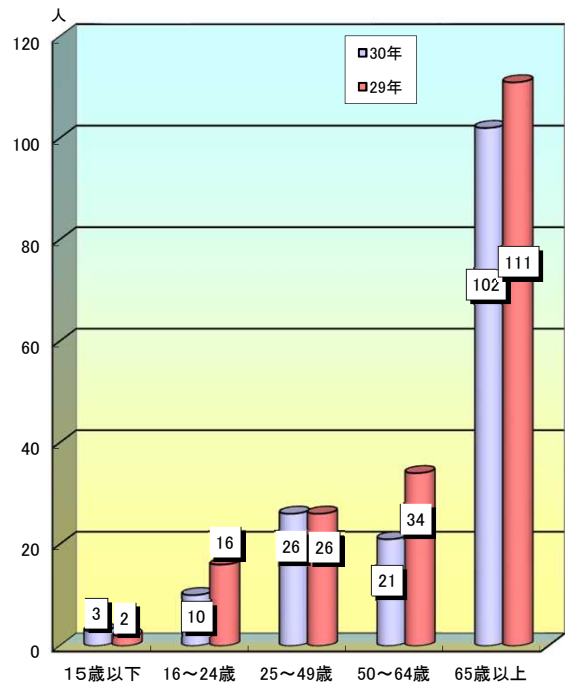
3 昼夜別死者数(24時間)



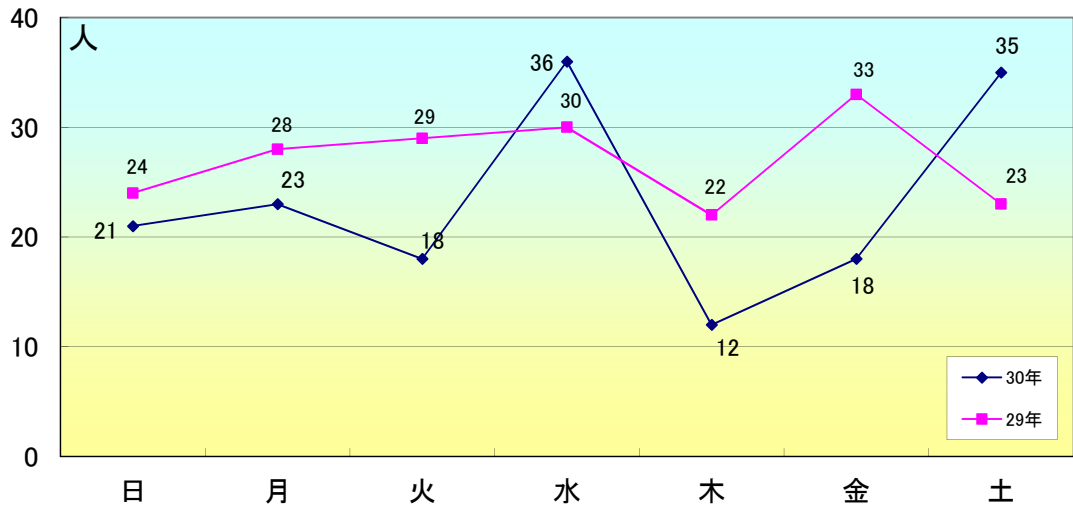
4 状態別死者数(24時間)



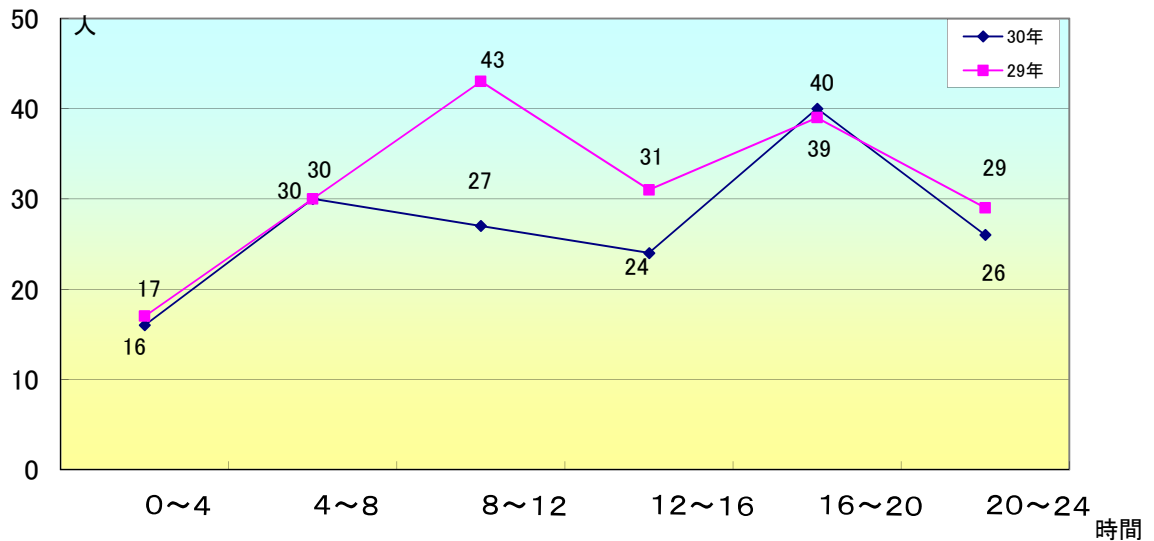
5 年齢別死者数(24時間)



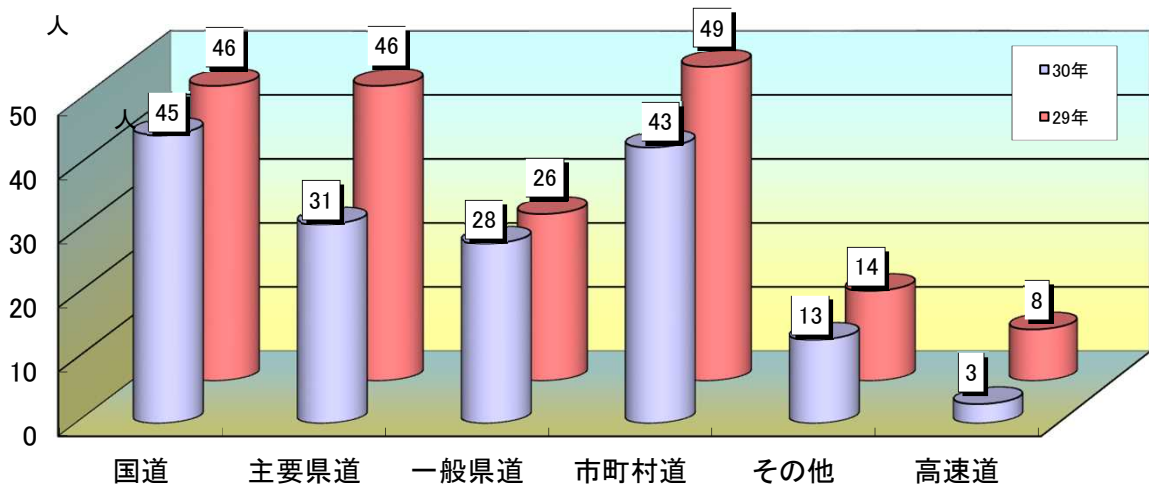
6 曜日別死者数(24時間)



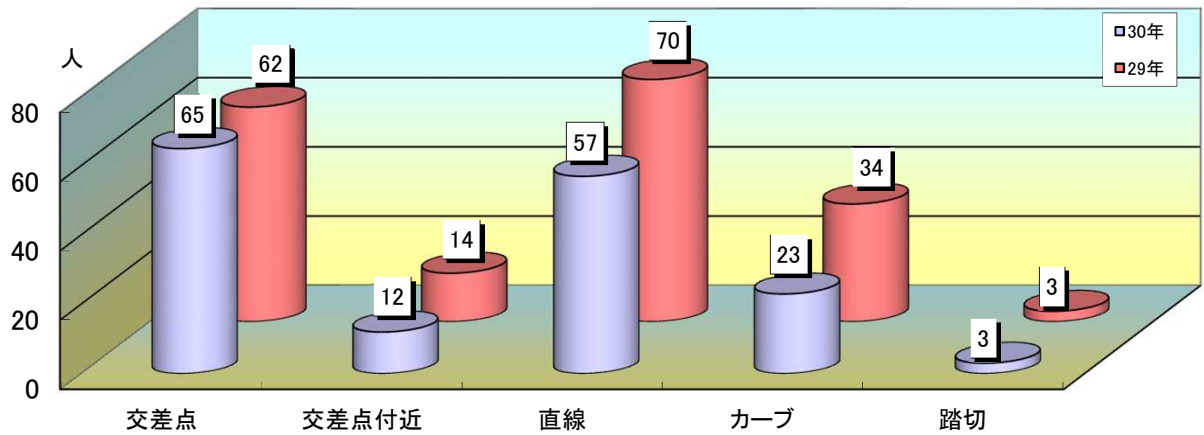
7 時間別死者数(24時間)



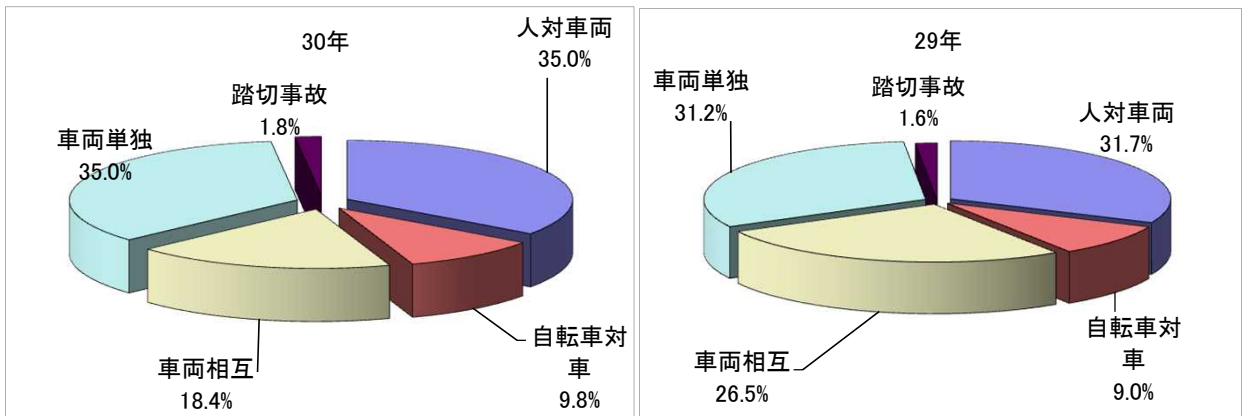
8 道路別死者数(24時間)



9 形状別死者件数(24時間)



10 類型別死者件数(24時間)



11 第1当事者の原因件数(24時間)

